



УПРАВЛЕНИЕ ФЕДЕРАЛЬНОЙ СЛУЖБЫ  
ГОСУДАРСТВЕННОЙ СТАТИСТИКИ  
ПО РЕСПУБЛИКЕ КРЫМ И Г. СЕВАСТОПОЛЮ

# Объем отгруженных товаров промышленного производства по г. Севастополю



январь - октябрь 2023 года



# Объем отгруженных товаров промышленного производства

по г. Севастополю

январь - октябрь 2023 года

01

Отгружено товаров собственного производства, выполнено работ и услуг собственными силами промышленными видами деятельности

02

Структура по видам экономической деятельности обрабатывающих производств

03

Отгружено товаров собственного производства, выполнено работ и услуг собственными силами основными видами обрабатывающих производств

04

Производство изделий колбасных, включая изделия колбасные для детского питания

05

Производство рыбы переработанной и консервированной, ракообразные и моллюски



# Объем отгруженных товаров промышленного производства

по г. Севастополю

январь - октябрь 2023 года

- 06 Производство напитков
- 07 Производство пищевых продуктов
- 08 Производство одежды
- 09 Производство продуктов минеральных, неметаллических и прочих
- 10 Ремонт и монтаж машин и оборудования
- 11 Обеспечение электрической энергией, газом и паром; кондиционирование воздуха



# ОТГРУЖЕНО ТОВАРОВ СОБСТВЕННОГО ПРОИЗВОДСТВА, ВЫПОЛНЕНО РАБОТ И УСЛУГ СОБСТВЕННЫМИ СИЛАМИ ПРОМЫШЛЕННЫМИ ВИДАМИ ДЕЯТЕЛЬНОСТИ

январь - октябрь 2023 г. в % к январю - октябрю 2022 г.



**40 080,4**

млн рублей



Промышленное производство




**18 905,2**

млн рублей



Обрабатывающие производства

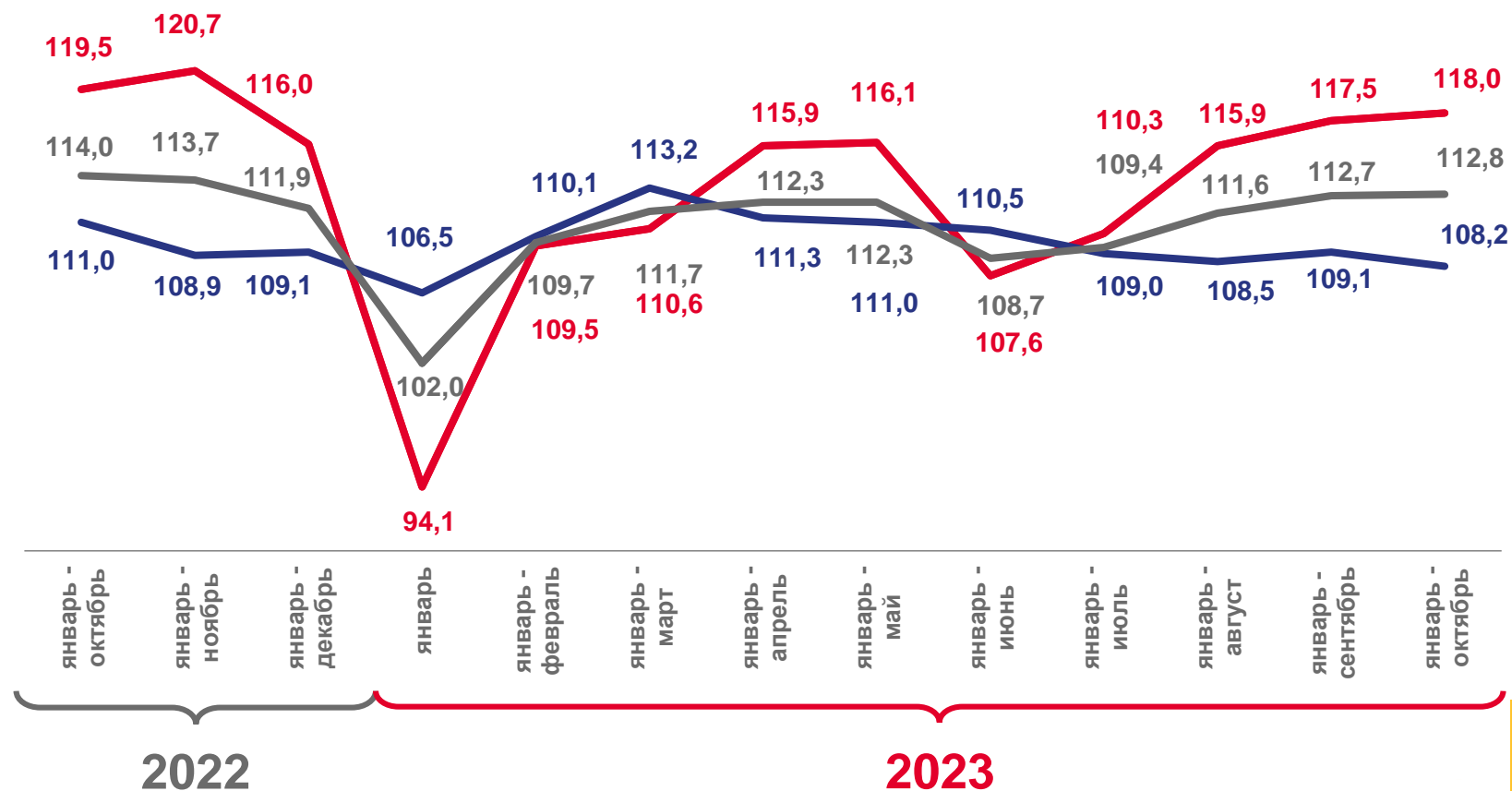


**16 592,7**

млн рублей



Обеспечение электрической энергией, газом и паром








# СТРУКТУРА ПО ВИДАМ ЭКОНОМИЧЕСКОЙ ДЕЯТЕЛЬНОСТИ ОБРАБАТЫВАЮЩИХ ПРОИЗВОДСТВ

октябрь 2023 г. в %



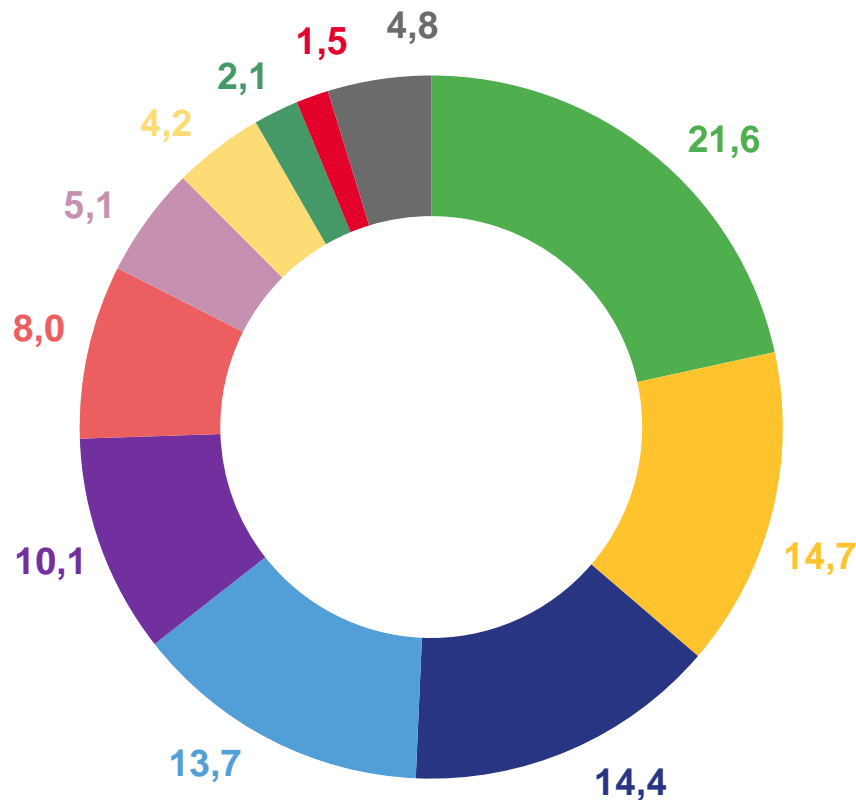
21,6

**Наибольший** удельный вес в объеме отгруженных товаров собственного производства, выполненных работ и услуг собственными силами обрабатывающих производств занимает **производство прочей неметаллической минеральной продукции**



4,8

**Наименьший** удельный вес в объеме отгруженных товаров собственного производства, выполненных работ и услуг собственными силами обрабатывающих производств занимает **производство мебели**



- Производство прочей неметаллической минеральной продукции
- Производство напитков
- Производство пищевых продуктов
- Ремонт и монтаж машин и оборудования
- Производство электрического оборудования
- Производство готовых металлических изделий, кроме машин и оборудования
- Производство прочих транспортных средств и оборудования
- Производство резиновых и пластмассовых изделий
- Производство машин и оборудования, не включенных в другие группировки
- Производство мебели
- Другие виды экономической деятельности





# ОТГРУЖЕНО ТОВАРОВ СОБСТВЕННОГО ПРОИЗВОДСТВА, ВЫПОЛНЕНО РАБОТ И УСЛУГ СОБСТВЕННЫМИ СИЛАМИ ОСНОВНЫМИ ВИДАМИ ОБРАБАТЫВАЮЩИХ ПРОИЗВОДСТВ

январь - октябрь 2023 г. в % к январю - октябрю 2022 г.





# ПРОИЗВОДСТВО ИЗДЕЛИЙ КОЛБАСНЫХ, ВКЛЮЧАЯ ИЗДЕЛИЯ КОЛБАСНЫЕ ДЛЯ ДЕТСКОГО ПИТАНИЯ

октябрь 2023 г.



**89,2** тонн



Полуфабрикаты мясные, мясосодержащие, охлажденные, замороженные



**33,5** тонн



Изделия колбасные копченые



**25,1** тонн



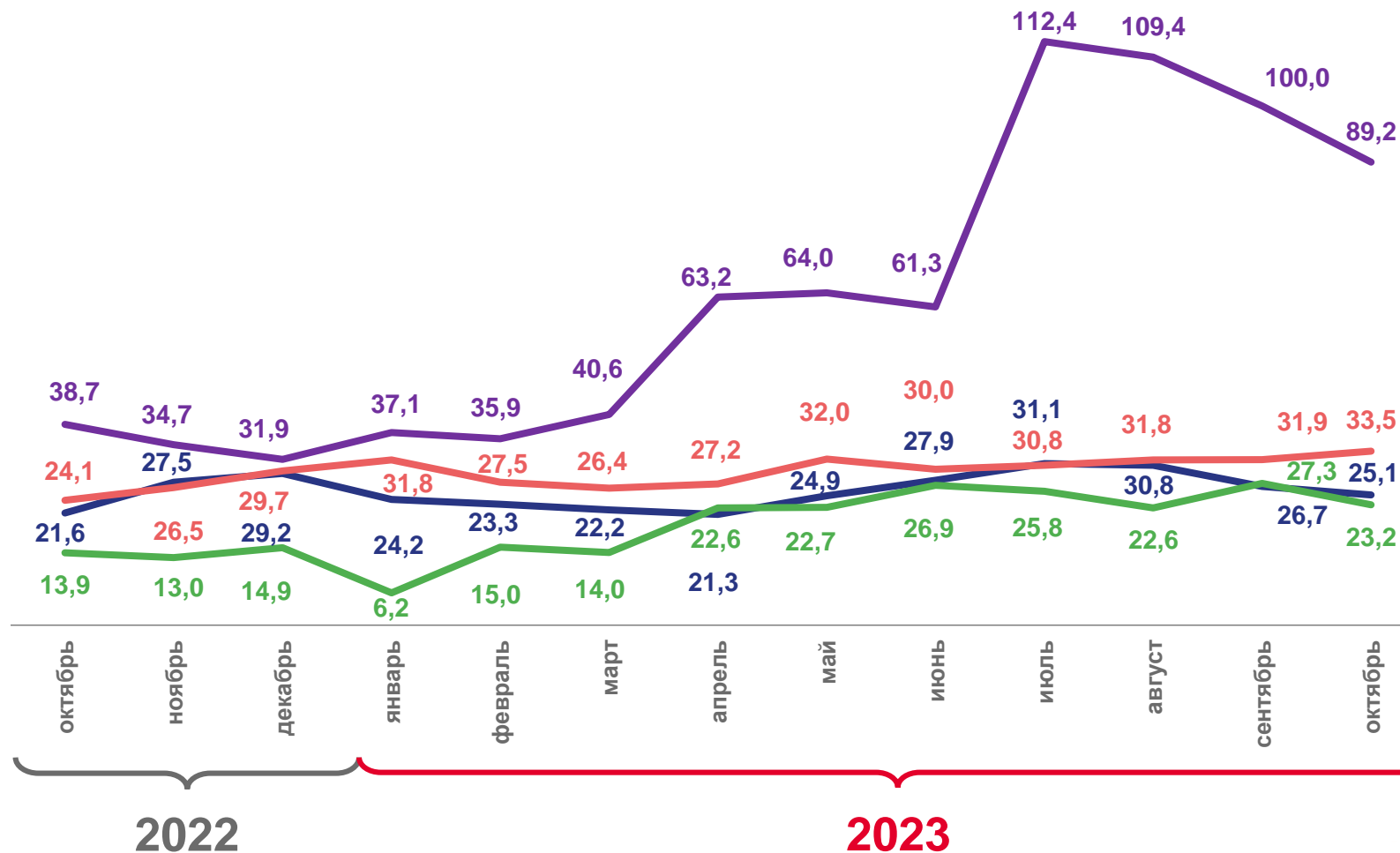
Изделия колбасные вареные, в том числе фаршированные




**23,2** тонн



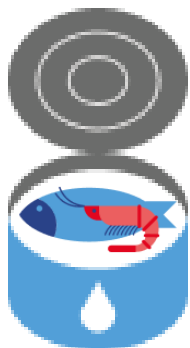
Продукты из мяса и мяса птицы



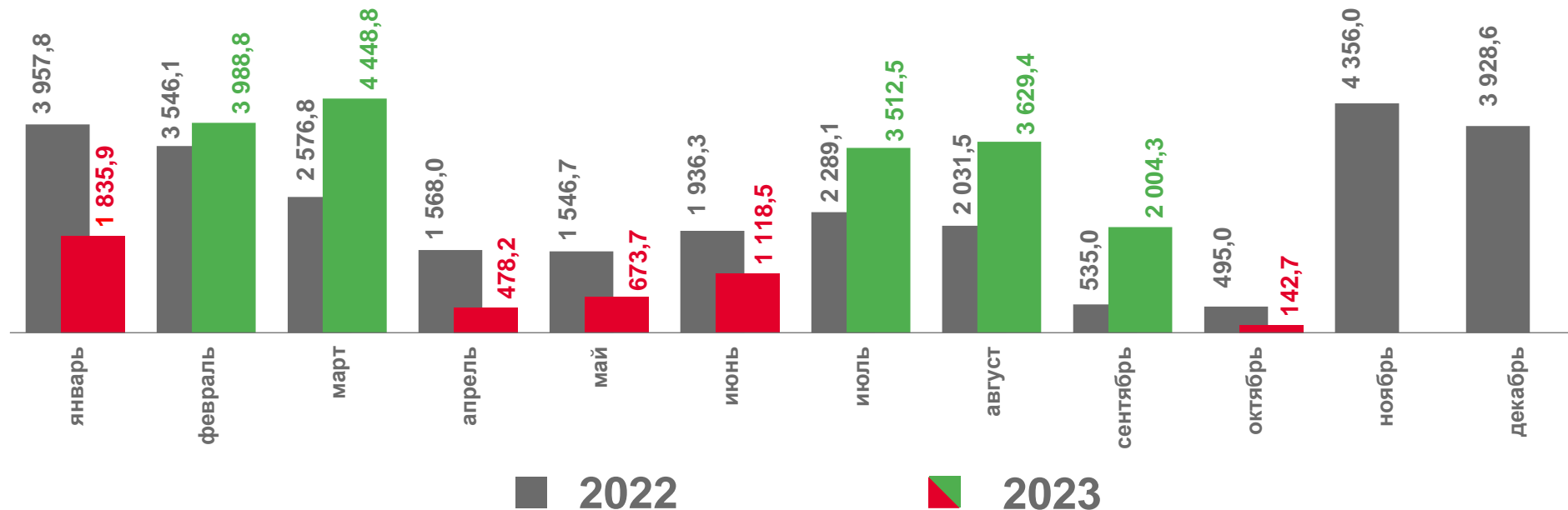


# ПРОИЗВОДСТВО РЫБЫ ПЕРЕРАБОТАННОЙ И КОНСЕРВИРОВАННОЙ, РАКООБРАЗНЫЕ И МОЛЛЮСКИ

октябрь 2023 г.



Рыба переработанная и консервированная, ракообразные и моллюски



**495,0** тонн  
в августе 2022 г.

**▼ 142,7** тонн  
в августе 2023 г.



Рыба мороженная

**245,6** тонн  
в августе 2022 г.

**▼ 55,9** тонн  
в августе 2023 г.



Рыба, приготовленная или консервированная другим способом; икра и заменитель икры

**245,2** тонн  
в августе 2022 г.

**▼ 84,9** тонн  
в августе 2023 г.







# ПРОИЗВОДСТВО НАПИТКОВ

октябрь 2023 г.



Пиво, кроме отходов пивоварения

тысяча декалитров



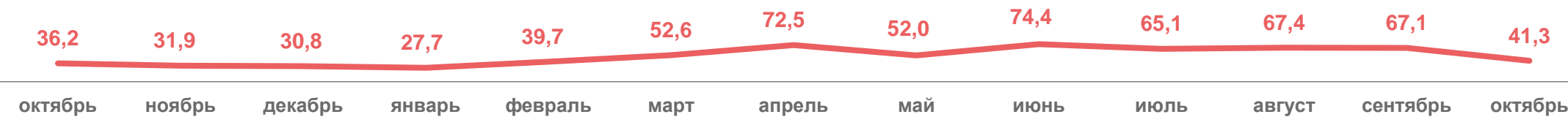
Воды минеральные природные упакованные, воды питьевые упакованные, не содержащие сахара, подсластителей, ароматизаторов и других пищевых веществ

тысяча полулитров



Напитки безалкогольные прочие

тысяча декалитров



2022

2023





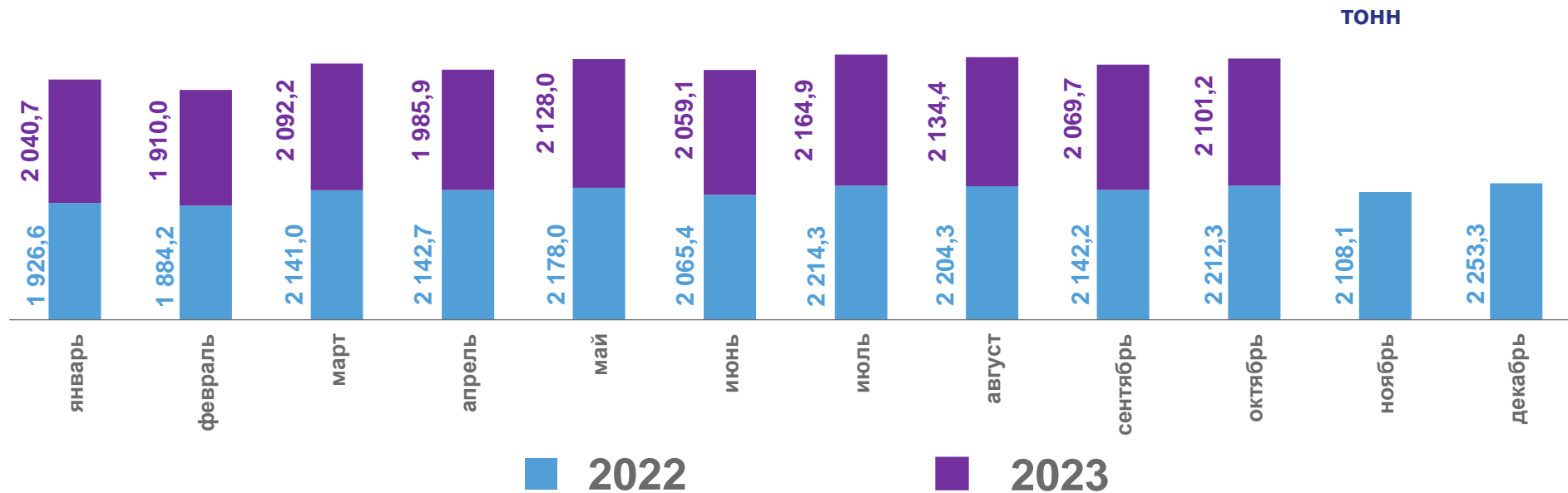
# ПРОИЗВОДСТВО ПИЩЕВЫХ ПРОДУКТОВ

октябрь 2023 г.



**2 101,2** ТОНН

Изделия хлебобулочные  
недлительного хранения



**135,5** ТОНН

Изделия мучные кондитерские, торты  
и пирожные недлительного хранения



**15,6** ТОНН

Печенье и пряники имбирные и аналогичные изделия;  
печенье сладкое; вафли и вафельные облатки; торты  
и пирожные длительного хранения



**1,9** ТОНН

Какао, шоколад и изделия  
кондитерские сахаристые





# ПРОИЗВОДСТВО ОДЕЖДЫ

октябрь 2023 г.

тысяч штук

Спецодежда



**6,36**

**34,10**

в октябре 2023 г.

в январе - октябре 2023 г.

Комплекты, костюмы, куртки (пиджаки) и блейзеры мужские производственные и профессиональные



**0,32**

**3,79**

в октябре 2023 г.

в январе - октябре 2023 г.

Костюмы спортивные, костюмы лыжные, костюмы купальные и прочая одежда трикотажные или вязаные



**0,33**

**4,60**

в октябре 2023 г.

в январе - октябре 2023 г.

Спецодежда прочая



**5,55**

**27,65**

в октябре 2023 г.

в январе - октябре 2023 г.

Брюки мужские, комбинезоны с нагрудниками и лямками (полукомбинезоны), бриджи и шорты производственные и профессиональные



**0,49**

**2,56**

в октябре 2023 г.

в январе - октябре 2023 г.

Шляпы и прочие головные уборы, фетровые или плетеные или изготовленные путем соединения полосок из различных материалов, или трикотажные или вязаные, или из кружевных полотен, или прочих текстильных материалов, изготовленные из одного куска; сетки для волос



**0,82**

**13,97**

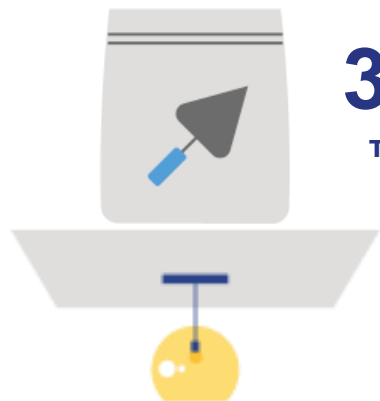
в октябре 2023 г.

в январе - октябре 2023 г.




# ПРОИЗВОДСТВО ПРОДУКТОВ МИНЕРАЛЬНЫХ, НЕМЕТАЛЛИЧЕСКИХ И ПРОЧИХ

октябрь 2023 г.



**34,85**  
тыс. м<sup>3</sup>

Бетон готовый для заливки  
(товарный бетон)



**0,45** тыс. м<sup>3</sup>

Плиты, панели и настилы перекрытий и покрытий железобетонные



**1,64** тыс. м<sup>3</sup>

Блоки и прочие изделия сборные строительные для зданий и сооружений из цемента, бетона или искусственного камня



**11,47** тыс. тонн

Смеси строительные





# РЕМОНТ И МОНТАЖ МАШИН И ОБОРУДОВАНИЯ

октябрь 2023 г.

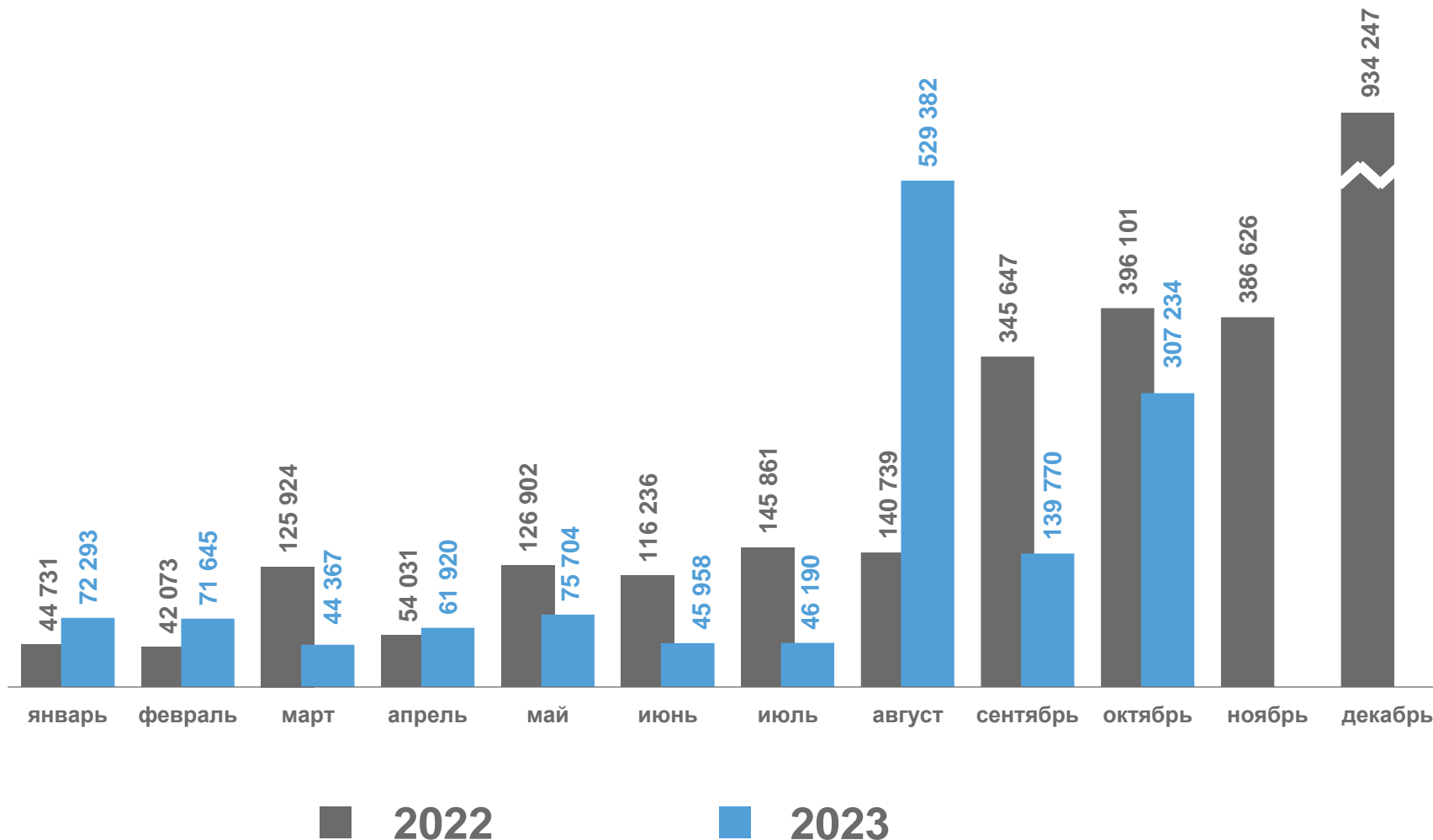


**307 234** тыс. руб.

в октябре 2023 г.

**1 388 297** тыс. руб.

в январе - октябре 2023 г.







# ОБЕСПЕЧЕНИЕ ЭЛЕКТРИЧЕСКОЙ ЭНЕРГИЕЙ, ГАЗОМ И ПАРОМ; КОНДИЦИОНИРОВАНИЕ ВОЗДУХА

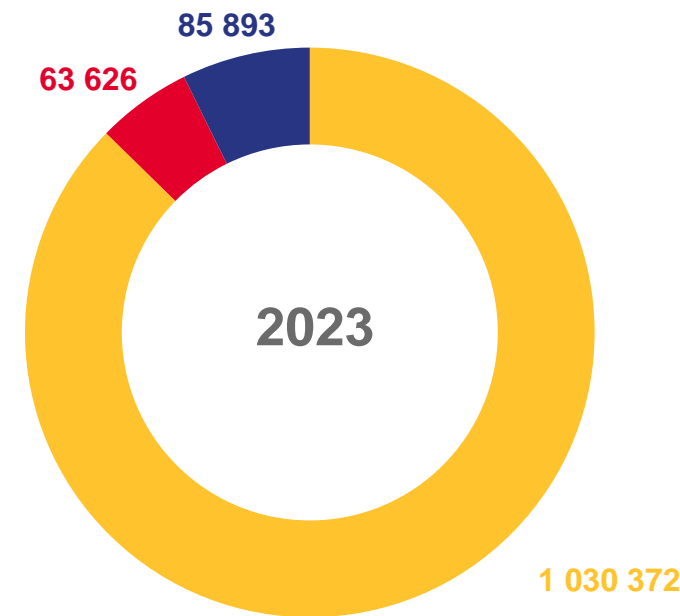
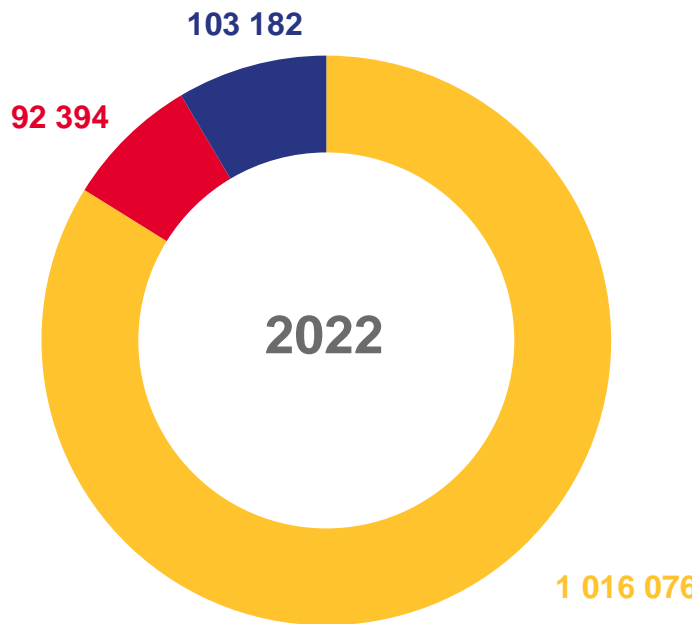
октябрь 2023 г.

тысяч рублей




Обеспечение электрической энергией, газом и паром; кондиционирование воздуха

**1 179 891** тыс. руб.



○ Производство, передача и распределение электроэнергии



○ Производство и распределение газообразного топлива



○ Производство, передача и распределение пара и горячей воды; кондиционирование воздуха

